


















Действует с 01.01.19.

Вид	Артикул	Типоразмер	Класс нагрузки	Размер LxВxН, мм.	Вес, кг.	Цена, руб. (Рекомендуемая розница)
Кровельный водоотвод						
Водоприемник кровельный с вертикальным выходом						
	5984	Проф с приемной решеткой серый	A	380x156x200		1 938
	6164	коричневый	A	300x166x195	0,83	857
	6165	черный	A	300x166x195	0,83	714
	6166	серый	A	300x166x195	0,83	714
Водоприемник кровельный с горизонтальным выходом						
	5494	с круглым входом Ø 80,100	A	240x128x215	0,9	867
	5495	с квадратным входом 80x80,100x100	A	240x128x215	0,9	867
Водоприемник кровельный универсальный						
	6161	серый	A	300x170x210		867
510						
	5985	с круглым входом Ø 80,100	A	280x180x20	0,65	500
Точечный водоотвод						
	5068	Водоприемник / Дождеприемник 200	A	200x200x200	0,85	530
	5069	Водоприемник / Дождеприемник 300	A	300x300x300	2,02	1 096
	5242	Водоприемник / Дождеприемник 400	A	400x400x400	4,37	2 224
	5128	Водоприемник / Дождеприемник 550	A	550x550x550	9,8	4 029
	2801	Перегородка-сифон к водоприемнику 200			0,096	224
	2995	Перегородка-сифон к водоприемнику 300			0,26	296
	3047	Перегородка-сифон к водоприемнику 400			0,72	536
	5728	Перегородка-сифон к водоприемнику 550			1,46	1 224
	5764	Отстойник-сифон для водоприемника 300		249x249x160		1 887
	5765	Отстойник-сифон для водоприемника 400		348x348x210		3 570
	6121	Надстройка к водоприемнику 200	A	200x200x100	0,32	347
	5721	Надстройка к водоприемнику 300	A	300x300x100	0,47	383
	5722	Надстройка к водоприемнику 400	A	400x400x100		694
	5723	Надстройка к водоприемнику 550	A	550x550x315	5,2	3 417
Крышка с сифоном для водоприемника серая + рамка						
	4994	300		300x300x20/60	1,49	1 734
	4995	400		400x400x25/83	3,36	3 621
Рамка пластиковая для люка						
	1958	200	A	209x209x40	0,38	388
	1938	300	A	328x328x42	0,77	837
	1942	400	A	428x428x45	1,67	1 158
	4933	550	A	583x583x55		1 530
РЕШЕТКИ						
Решетка пластиковая к водоприемнику серая						
	4725	200	A	187x187x20	0,26	306
	4726	300	A	284x284x22	0,71	632
	4727	400	A	383x383x25	1,48	1 275
	4893	550	A	539x539x34	4,46	3 213
Решетка пластиковая к водоприемнику зеленая						
	4457	200	A	187x187x20	0,26	485
	914	300	A	284x284x22	0,71	1071
	4488	400	A	383x383x25	1,48	1 938
	3262	550	A	539x539x34	4,46	4 080
Решетка пластиковая под наезд легкового автомобиля						
	1769	200	A	187x187x20	0,26	612
	1923	300	A	284x284x22	0,71	2 091
	2022	400	A	383x383x25	1,48	2 142
	4781	550	A	539x539x34	4,46	7 140
Решетка пластиковая к водоприемнику серая В-125						
	783	300	B	284x284x22/67	1,4	2 856
	786	400	B	383x383x25/62	4,45	3 723
КРЫШКИ						
Крышка пластиковая к водоприемнику серая						
	4728	200	A	187x187x20	0,33	383
	4729	300	A	284x284x22	0,92	780
	4730	400	A	383x383x25		1 326
	4896	550	A	539x539x34		3 060
Крышка с ручкой пластиковая к водоприемнику серая						
	4873	300	A		1,01	1 408
	4874	400	A		2,01	1 714
	4875	550	A		5,37	3 417
Крышка пластиковая к водоприемнику зеленая						
	5917	200	A	187x187x20	0,33	480
	5918	300	A	284x284x22	0,92	1071

	5919	400	A	383x383x25		1 530
	4895	550	A	539x539x34		3 774
	Крышка с ручкой пластиковая к водоприемнику зеленая					
	5369	300	A	284x284x22	1,01	1 428
	5375	400	A	383x383x25	2,01	1 887
	6169	550	A	539x539x34	5,37	4 080
	Крышка пластиковая к водоприемнику серая В-125					
	793	300	В	284x284x22/67	2,8	2 958
	796	400	В	382x382x25/62	4,83	4 437
	Крышка пластиковая под наезд ла к водоприемнику серая					
	1759	200		187x187x20		632
	1924	300		284x284x22		2 040
	1948	400		382x382x25		2 244
Вид	Артикул	Наименование	Класс нагрузки	Размер LxВxН, мм.	Вес, кг.	Цена руб.
						Розница
ЛЮКИ						
	4964	Люк с ручкой 350x350 + рамка	В		2,5	4 050
	4965	Люк с ручкой 450x450+ рамка	В		3,5	5 100
	4966	Люк с ручкой 550x550+ рамка	В	570x570x70	4,8	6 630
Обратный клапан						
	Обратный клапан					
	5251	Ø 110		260x170 (люк 154)	1,15	2 346
	5253	Ø 160		366x257 (люк 236)	2,56	3 315
	5254	Ø 200		442x257 (люк 236)	3,05	3 570
	Сифон Фиренце (монолитный гидрозатвор)					
	5216	Сифон 100 (крышка/ крышка)		462x260		1 938
Ревизионные короба						
	2823	круглый	А	160x212x230		612
	2845	круглый	А	240x300x250		1 326
	2857	прямоугольный	А	260x385/380x510		2 550
	2859	прямоугольный	А	350x500/500x640		3 060
	2860	Короб для полива 200x200, 3,4"	А	200x200		2 856
	4469	Короб для эл.разводки 250x250		250x250x250		2 958
	Каналы для бассейна					
	1117	Канал мелкий 100	А	100x500		408
	1113	Канал мелкий 100 с выходом 63	А	100x250		408
	1115	Решетка для канала 100	А	100x500		490
	1122	Канал угловой 100	А	100x250		408
	1120	Решетка угловая 100		100x250		490
	1118	Заглушка для канала 100 выход 50		100		255
	Душевые лотки с решеткой Дизайн					
	660	Канал Дизайн без решетки	А	100x500x50		3 060
	661-664	Решетка из нерж стали Дизайн LASER	А	100x500x12		2 907
	661-663	Решетка из нерж стали Дизайн CIRCLE	А	100x500x13		4 029
	6691-6694	Канал угловой с решеткой нержавеющей Дизайн	А	250x250x50		6 120
	Канал водоотводный с щелевой решеткой					
	1111	Канал водоотводный с щелевой пластиковой решеткой	А	1000x130x160(80)		2 933
Вид	Артикул	Материал решетки/ комплектация	Ø ВЫХОДА	Размер LxВxН, мм.	Вес, кг.	Цена руб.
ТРАПЫ						
	957	Трап вертикальный хромированный 100	50	100x100x95/60		890
	775	Трап вертикальный хромированный 150	50	150x150x95/60		1 000
	776	Трап вертикальный хромированный 200	50	200x200x95/60		1 300
	4870	Трап наполный PP 250		250x250 вых.110		800
	4872	Трап наполный PP 300		300x300 вых.110		1 100
	Трап горизонтальный					
	4215	пластик	40	100x100x80		350
	4216	пластик	50	100x100x80		400
	4217	нержавеющая сталь	40	100x100x80		700
	4224	нержавеющая сталь	50	100x100x80		750
	Трап горизонтальный балконный					
	4225	пластик	50	150x150x75		600
	4152	нержавеющая сталь	40	150x150x75		900
	4191	нержавеющая сталь	50	150x150x75		950
	Трап горизонтальный сухой					
	4880	пластик	50	100x100x56		1 800
	4882	пластик	50	150x150x56		2 100
	4889	нержавеющая сталь	50	100x100x56		2 480
	4891	нержавеющая сталь	50	150x150x56		2 800
	Трап вертикальный сухой					
	6145	пластик	50, 75	100x100x50-110		1 800
	6141	пластик	50, 75	150x150x50-110		2 800
	6146	нержавеющая сталь	50, 75	100x100x50-110		2 480
	6142	нержавеющая сталь	50, 75	150x150x50-110		3 150
	Трап вертикальный сухой гибкий выход 110					
	6110	нержавеющая сталь	110	100x100x140		1 920
	6115	нержавеющая сталь	110	150x150x140		2 200
	Трап горизонтальный низкий					
	6099	пластик / без двойного обратного клапана	110	150x150x168		1 400
	6103	пластик / с двойным обратным клапаном	110	150x150x168		1 700